


4 КЛАСС

ВПР

Что нужно знать родителям?

Тема собрания

«Что нужно знать родителям про ВПР»





Что такое ВПР?
**По каким предметам
пишут ВПР в 4 классе?**
Как готовиться?


ВПР- это Всероссийская проверочная работа



ВПР- проверяет знание ребёнка к концу 4 класса. Сюда входит всё, чему ваш ребёнок научился за период с 1 по 4 класс.

Работу пишут по 3м предметам :

Математика, Русский язык, Окружающий мир
или Литературное чт
или Иностранный яз





Если у ребёнка нет знаний, то сать работу ему будет сложно. ому, чтобы хорошо выполнить у ВПР, нужно потренироваться ждому предмету.

----- задачи, и примеры на порядок действий. Разные разборы по русскому языку и умение анализировать, а также владеть информацией о своём крае.





Всероссийские проверочные
ты (ВПР) проводятся в целях
реализации мониторинга уровня
качества подготовки обучающихся
требованиями федеральных
государственных образовательных
стандартов и федеральных
основных общеобразовательных
программ.



Существует мнение, что к ВПР готовиться не надо. Как было сказано выше, задания включают в себя материал, изученный с 1 по 4 класс. Я считаю, что готовиться надо.

Это нужно для того, чтобы ваш ребёнок чувствовал себя спокойно и уверенно.

Когда нужно начинать готовиться к ВПР?

Готовиться к ВПР нужно начинать с сентября. Три предмета, много заданий. У каждого ребёнка (по разным причинам) имеются индивидуальные пробелы. Их нужно выявлять и исправлять. Это, конечно же, требует много времени, поэтому чем раньше начать подготовку, тем лучше.

Когда проходит ВПР?

Приказом Федеральной службы по надзору в сфере образования и науки утвержден график проведения всероссийских проверочных работ в 2025 году для обучающихся в общеобразовательных организациях.

Каждая школа сама для себя устанавливает даты по каждому предмету.

ВПР в 2025г с 11 по 16 мая

общего, среднего общего образования, в 2024/2025 учебном году

Сроки проведения	Состав участников	Перечень учебных предметов	Продолжительность (мин)
С 11 апреля по 16 мая 2025 года	4 класс	Русский язык	Один урок, не более чем 45 минут
		Математика	Один урок, не более чем 45 минут
		Один из предметов: окружающий мир, литературное чтение, иностранный (английский, немецкий, французский) язык	Один урок, не более чем 45 минут

Чем можно пользоваться на ВПР?

Пользоваться ничем нельзя.

Нельзя с собой брать учебники, тетради, справочники, калькуляторы.

Ребёнок остаётся наедине с собой, со своими знаниями. У детей вокруг будут другие варианты и надеяться на то, что можно будет у кого-нибудь списать - не стоит.

Желательно, чтобы у детей была запасная ручка и простой карандаш. Можно пользоваться черновиками.

Работу дети будут выполнять в специальных бланках.

ВПР. Русский язык. 4 класс. Образец	Код
Часть 1	
Диктант	
① Запиши текст под диктовку.	
<input type="checkbox"/>	<input type="checkbox"/>

ВПР. Русский язык. 4 класс. Образец	Код
② Найди в тексте предложение с однородными сказуемыми. Выпиши это предложение и подчеркни в нём однородные сказуемые.	
<input type="checkbox"/>	Ответ. _____

③ Выпиши из текста б-е предложение.	
	Ответ. _____

<input type="checkbox"/>	1) Подчеркни в нём главные члены.
<input type="checkbox"/>	2) Над каждым словом напиши , какой частью речи оно является.

В правом верхнем уголке располагается Код. Каждому ребёнку даётся свой собственный код. Это делается для того, чтобы оценка за работу была объективной и проверяющие не знают, кто её выполнял.

Русский язык 45 минут.

Проверочная работа содержит 12 заданий, в том числе 9 заданий к приведенному в варианте проверочной работы тексту для чтения. Задания 3, 4, 5, 6, 12 предполагают запись развернутого ответа, задания 2, 7, 8, 9–11 – в виде слова (сочетания слов), задание 1 – постановку ударения в приведенных словах.

9. Система оценивания выполнения отдельных заданий и проверочной работы в целом

Ответ на каждое из заданий 4, 9, 10, 12 оценивается от 0 до 3 баллов.

Ответ на каждое из заданий 1, 3, 5, 8 оценивается от 0 до 2 баллов.

Правильный ответ на каждое из заданий 2, 6, 7, 11 оценивается 1 баллом.

Максимальный первичный балл за выполнение работы – 24.

Рекомендации по переводу первичных баллов в отметки по пятибалльной шкале

Отметка по пятибалльной шкале	«2»	«3»	«4»	«5»
Первичные баллы	0–9	10–15	16–20	21–24

Математику дети пишут один день – 45 минут.

4. Структура проверочной работы Проверочная работа содержит 11 заданий. В заданиях 1, 2, 4, 5 (пункт 1), 6 (пункты 1 и 2), 7 и 9 (пункты 1 и 2) следует записать только ответ.

В заданиях 3, 8 и 11 объектом проверки является полное решение.

9. Система оценивания выполнения отдельных заданий и проверочной работы в целом

Верное выполнение каждого из заданий 1, 2, 4, 5 (пункты 1 и 2), 6 (пункты 1 и 2), 7, 9 (пункты 1 и 2) оценивается 1 баллом. Задание считается выполненным верно, если обучающийся дал верный ответ.

Выполнение каждого из заданий 3, 8, 10, 11 оценивается от 0 до 2 баллов. Задания 3, 8, 11 считаются выполненными верно, если обучающийся привел решение и дал верный ответ. Задание 10 считается выполненным верно, если обучающийся изобразил правильный рисунок.

Максимальный первичный балл за выполнение работы — 18.

Рекомендации по переводу первичных баллов в отметки по пятибалльной шкале

Отметка по пятибалльной шкале	«2»	«3»	«4»	«5»
Первичные баллы	0–4	5–8	9–13	14–18

АНГЛИЙСКИЙ ЯЗЫК

Структура проверочной работы Проверочная работа содержит 4 задания: 3 задания предполагают краткий ответ в виде комбинации цифр, 1 задание – развернутый ответ.

9. Система оценивания выполнения отдельных заданий и проверочной работы в целом

Каждое из заданий 1–3 считается выполненным верно, если правильно указана последовательность цифр.

В заданиях 1–3 участник получает 1 балл за каждое правильно установленное соответствие. Максимум за успешное выполнение каждого из этих заданий – 5 баллов (по 1 баллу за каждый правильный ответ).

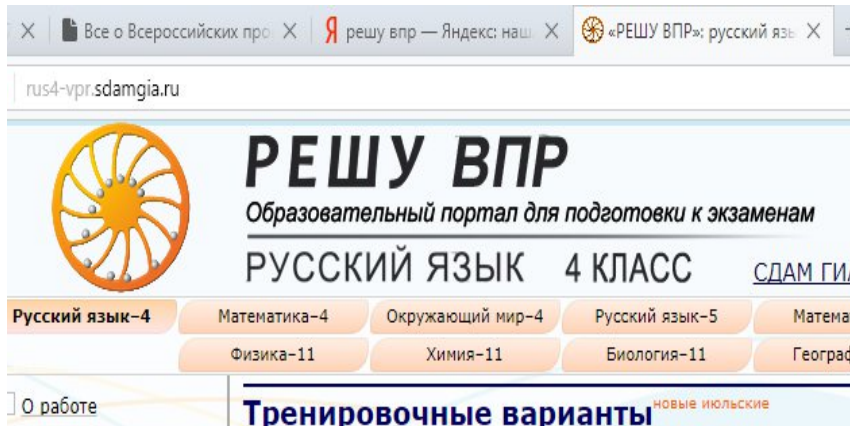
Ответ на задание 4 оценивается в соответствии с критериями.

Максимальный первичный балл за выполнение работы – 25.

Рекомендации по переводу первичных баллов в отметки по пятибалльной шкале

Отметка по пятибалльной шкале	«2»	«3»	«4»	«5»
Первичные баллы	0–9	10–14	15–21	22–25

Как готовиться к ВПР?



1. Можно готовиться на сайте Решу ВПР



2. Можно приобрести специальные тетради для подготовки к ВПР. Они как раз сделаны в форме бланков.

rus4-vpr.sdangia.ru

РЕШУ ВПР

Образовательный портал для подготовки к экзаменам

РУССКИЙ ЯЗЫК 4 КЛАСС

[СДАМ ГИА](#)

Русский язык-4 Математика-4 Окружающий мир-4 Русский язык-5 Математика-5

Физика-11 Химия-11 Биология-11 География-11

[О работе](#) **Тренировочные варианты** новые июльские

Тренироваться на сайте очень удобно т.к. есть ответы и каждый ребёнок может проверить свои знания по тем предметам, по которым предстоит выполнять работу ВПР.

Как выполнять задания?

Задания нужно выполнять по порядку, не меняя листочки т.к. в самом начале даются лёгкие задания. Это сделано для того, чтобы ребёнок спокойно мог войти в этот процесс. Задания усложняются постепенно.

Если какое-то задание показалось сложным, то не надо терять на него время, нужно перейти к следующим заданиям, а потом вернуться к тому, которое показалось сложным.

Главное не отвлекаться и не волноваться!

**Желаю вашим детям
успешно справиться с заданиями ВПР!**

Наше сообщество
ВК IT Учительская
https://vk.com/ikt_vrn

Материал взят из интернета, из открытых источников.